

ОТЧЕТ О ФИНАНСОВЫХ РЕЗУЛЬТАТАХ ДЕЯТЕЛЬНОСТИ УЧРЕЖДЕНИЯ

Учреждение
 Обособленное подразделение
 Учредитель
 Наименование органа,
 осуществляющего
 полномочия учредителя
 Периодичность: годовая
 Единица измерения: руб..

на «01» января 2016 г.
 МАОУ СОШ №1 Р.П.ЧИШМЫ

Форма по ОКУД
 Дата
 по ОКПО
 ИНН
 по ОКТМО
 по ОКПО
 Глава по БК
 по ОКЕИ


КОДЫ
0503721
01.01.2016
00312418
0250002674
383



Наименование показателя	Код строки	Код ана-литики	Деятельность с целевыми средствами	Деятельность по государственному заданию	Приносящая доход деятельность	Итого
1	2	3	4	5	6	7
Доходы (стр.030 + стр.040 + стр.050 + стр.060 + стр.090 + стр.100 + стр.110)	010	100	2 883 662,31	41 250 795,14	2 943 815,38	47 078 272,83
Доходы от собственности	030	120	-	-	-	-
Доходы от оказания платных услуг (работ)	040	130	-	-	2 065 754,54	2 065 754,54
Доходы от штрафов, пени, иных сумм принудительного изъятия	050	140	-	-	-	-
Безвозмездные поступления от бюджетов	060	150	-	-	-	-
в том числе:						
поступления от наднациональных организаций и правительств иностранных государств	062	152	-	-	-	-
поступления от международных финансовых организаций	063	153	-	-	-	-
Доходы от операций с активами	090	170	-	-	-	-
в том числе:						
доходы от переоценки активов	091	171	-	-	-	-
доходы от реализации активов	092	172	-	-	-	-
из них:						
доходы от реализации нефинансовых активов	093	172	-	-	-	-
доходы от реализации финансовых активов	096	172	-	-	-	-
чрезвычайные доходы от операций с активами	099	173	-	-	-	-
Прочие доходы	100	180	2 883 662,31	41 250 795,14	878 060,84	45 012 518,29
в том числе:						
субсидии	101	180	2 883 662,31	41 144 280,09	-	44 027 942,40
субсидии на осуществление капитальных вложений	102	180	-	-	-	-
иные трансферты	103	180	-	-	878 060,84	878 060,84
иные прочие доходы	104	180	-	106 515,05	-	106 515,05
Доходы будущих периодов	110	100	-	-	-	-

Наименование показателя	Код строки	Код ана- литики	Деятельность с целевыми средствами	Деятельность по государственному заданию	Приносящая доход деятельность	Итого
1	2	3	4	5	6	7
Расходы (стр. 160 + стр. 170 + стр. 190 + стр. 210 + стр. 230 + стр. 240 + стр. 250 + стр. 260 + стр. 290)	150	200	2 687 760,93	43 047 525,33	2 887 248,67	48 622 534,93
Оплата труда и начисления на выплаты по оплате труда	160	210	-	38 260 306,83	1 491 107,86	39 751 414,69
в том числе:						
заработная плата	161	211	-	29 831 900,00	1 202 016,37	31 033 916,37
прочие выплаты	162	212	-	-	-	-
начисления на выплаты по оплате труда	163	213	-	8 428 406,83	289 091,49	8 717 498,32
Приобретение работ, услуг	170	220	2 685 753,00	1 545 839,81	1 141 537,81	5 373 130,62
в том числе:						
услуги связи	171	221	-	55 622,55	-	55 622,55
транспортные услуги	172	222	-	-	-	-
коммунальные услуги	173	223	1 170 000,00	752 828,99	-	1 922 828,99
арендная плата за пользование имуществом	174	224	-	-	-	-
работы, услуги по содержанию имущества	175	225	1 511 139,00	363 172,18	600 762,81	2 475 073,99
прочие работы, услуги	176	226	4 614,00	374 216,09	540 775,00	919 605,09
Обслуживание долговых обязательств	190	230	-	-	-	-
в том числе:						
обслуживание долговых обязательств перед резидентами	191	231	-	-	-	-
обслуживание долговых обязательств перед нерезидентами	192	232	-	-	-	-
Безвозмездные перечисления организациям	210	240	-	-	33 968,00	33 968,00
в том числе:						
безвозмездные перечисления государственным и муниципальным организациям	211	241	-	-	33 968,00	33 968,00
безвозмездные перечисления организациям, за исключением государственных и муниципальных организаций	212	242	-	-	-	-
Безвозмездные перечисления бюджетам	230	250	-	-	-	-
в том числе:						
перечисления наднациональным организациям и правительствам иностранных государств	232	252	-	-	-	-
перечисления международным организациям	233	253	-	-	-	-
Социальное обеспечение	240	260	-	-	-	-
в том числе:						
пособия по социальной помощи населению	242	262	-	-	-	-
пенсии, пособия, выплачиваемые организациями сектора государственного управления	243	263	-	-	-	-
Прочие расходы	250	290	-	67 780,00	29 620,00	97 400,00
Расходы по операциям с активами	260	270	2 007,93	3 173 598,69	191 015,00	3 366 621,62
в том числе:						
амортизация основных средств и нематериальных активов	261	271	-	2 615 215,33	168 590,00	2 783 805,33
расходование материальных запасов	264	272	2 007,93	558 383,36	22 425,00	582 816,29
чрезвычайные расходы по операциям с активами	269	273	-	-	-	-
Расходы будущих периодов	290		-	-	-	-

Наименование показателя	Код строки	Код ана- литики	Деятельность с целевыми средствами	Деятельность по государственному заданию	Приносящая доход деятельность	Итого
1	2	3	4	5	6	7
Чистый операционный результат (стр. 301 – стр. 302 + стр. 303); (стр. 310 + стр. 380)	300		195 901,38	-1 796 730,19	56 566,71	-1 544 262,10
Операционный результат до налогообложения (стр. 010 – стр. 150)	301		195 901,38	-1 796 730,19	56 566,71	-1 544 262,10
Налог на прибыль	302		-	-	-	-
Резервы предстоящих расходов	303		-	-	-	-
Операции с нефинансовыми активами (стр. 320 + стр. 330 + стр. 350 + стр. 360+ стр. 370)	310		-	-1 613 724,34	76 807,77	-1 536 916,57
Чистое поступление основных средств	320		-	-1 630 798,90	19 840,00	-1 610 958,90
в том числе:						
увеличение стоимости основных средств	321	310	195 901,38	1 862 317,81	433 780,00	2 491 999,19
уменьшение стоимости основных средств	322	410	195 901,38	3 493 116,71	413 940,00	4 102 958,09
Чистое поступление нематериальных активов	330		-	-	-	-
в том числе:						
увеличение стоимости нематериальных активов	331	320	-	-	-	-
уменьшение стоимости нематериальных активов	332	420	-	-	-	-
Чистое поступление произведенных активов	350		-	-	-	-
в том числе:						
увеличение стоимости произведенных активов	351	330	-	-	-	-
уменьшение стоимости произведенных активов	352	430	-	-	-	-
Чистое поступление материальных запасов	360		-	17 074,56	56 967,77	74 042,33
в том числе:						
увеличение стоимости материальных запасов	361	340	2 007,93	575 457,92	84 900,77	662 366,62
уменьшение стоимости материальных запасов	362	440	2 007,93	558 383,36	27 933,00	588 324,29
Чистое изменение затрат на изготовление готовой продукции (работ, услуг)	370		-	-	-	-
в том числе:						
увеличение затрат	371	x	-	-	-	-
уменьшение затрат	372	x	-	-	-	-
Операции с финансовыми активами и обязательствами (стр. 390 – стр. 510)	380		195 901,38	-183 005,85	-20 241,06	-7 345,53
Операции с финансовыми активами (стр. 410 + стр. 420 + стр. 440 + стр. 460 + стр. 470 + стр. 480)	390		-	-101 758,02	146 361,21	44 603,19
Чистое поступление средств учреждений	410		-	-	171 958,74	171 958,74
в том числе:						
поступление средств	411	510	2 883 662,31	41 918 300,00	5 954 626,97	50 756 589,28
выбытие средств	412	610	2 883 662,31	41 918 300,00	5 782 668,23	50 584 630,54
Чистое поступление ценных бумаг, кроме акций	420		-	-	-	-
в том числе:						
увеличение стоимости ценных бумаг, кроме акций	421	520	-	-	-	-
уменьшение стоимости ценных бумаг, кроме акций	422	620	-	-	-	-
Чистое поступление акций и иных форм участия в капитале	440		-	-	-	-
в том числе:						
увеличение стоимости акций и иных форм участия в капитале	441	530	-	-	-	-
уменьшение стоимости акций и иных форм участия в капитале	442	630	-	-	-	-
Чистое предоставление займов (ссуд)	460		-	-	-	-
в том числе:						
увеличение задолженности по предоставленным займам (ссудам)	461	540	-	-	-	-
уменьшение задолженности по предоставленным займам (ссудам)	462	640	-	-	-	-
Чистое поступление иных финансовых активов	470		-	-	-	-
в том числе:						
увеличение стоимости иных финансовых активов	471	550	-	-	-	-
уменьшение стоимости иных финансовых активов	472	650	-	-	-	-
Чистое увеличение дебиторской задолженности	480		-	-101 758,02	25 597,53	-127 355,55
в том числе:						
увеличение дебиторской задолженности	481	560	2 883 662,31	41 918 300,00	5 758 663,11	50 560 625,42
уменьшение дебиторской задолженности	482	660	2 883 662,31	42 020 058,02	5 784 260,64	50 687 980,97

Наименование показателя	Код строки	Код ана-литики	Деятельность с целевыми средствами	Деятельность по государственному заданию	Приносящая доход деятельность	Итого
1	2	3	4	5	6	7
Операции с обязательствами (стр. 520 + стр. 530 + стр. 540)	510		-195 901,38	81 247,83	166 602,27	51 948,72
Чистое увеличение задолженности по привлечениям перед резидентами	520		-	-	-	-
в том числе:						
увеличение задолженности по привлечениям перед резидентами	521	710	-	-	-	-
уменьшение задолженности по привлечениям перед резидентами	522	810	-	-	-	-
Чистое увеличение задолженности по привлечениям перед нерезидентами	530		-	-	-	-
в том числе:						
увеличение задолженности по привлечениям перед нерезидентами	531	720	-	-	-	-
уменьшение задолженности по привлечениям перед нерезидентами	532	820	-	-	-	-
Чистое увеличение прочей кредиторской задолженности	540		-195 901,38	81 247,83	166 602,27	51 948,72
в том числе:						
увеличение прочей кредиторской задолженности	541	730	2 883 662,31	46 320 572,09	3 316 144,54	52 520 378,94
уменьшение прочей кредиторской задолженности	542	830	3 079 563,69	46 239 324,26	3 149 542,27	52 468 430,22

Руководитель  (подпись) Р.А. Уразметов
(расшифровка подписи)

Главный бухгалтер   (подпись) Н.Р. Никулина
(расшифровка подписи)

Централизованная бухгалтерия _____
(наименование, ОГРН, ИНН, КПП, местонахождение)

Руководитель _____ (должность) _____ (подпись) _____ (расшифровка подписи)
(уполномоченное лицо)

Исполнитель _____ (должность) _____ (подпись) _____ (расшифровка подписи) _____ (телефон, e-mail)

5 февраля 2016 г.